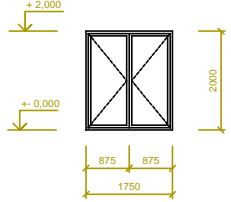
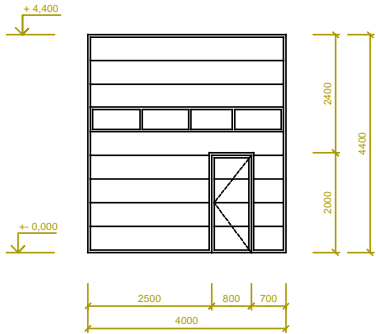



VÝKAZ VÝROBKOV **PSV**

POL.	SCHÉMA - POPIS	M.J.	POČET KUSOV [bm]			POZNÁMKY
			PRIZEM.	STRECHA	Σ	
2P Z	 <p>Priemyselná dvere dvojkřídlové rozmeru : 1750 mm x 2000 mm Dvere zateplené.</p>	ks	1	—	1	<ul style="list-style-type: none"> - kovanie podľa katalógu výrobcu - farba biela <p>- presné rozmery zamerat' na stavbe !!!</p>
3 Z	 <p>Sekčná priemyselná brána s manuálnym a elektropohonom (diaľkové ovládanie), s zabudovanými jednokřídlovými dverami rozmeru : 800 mm x 2000 mm. Celkový rozmer : 4000 mm x 4400 mm Brána zateplená.</p>	ks	2	—	2	<ul style="list-style-type: none"> - kovanie podľa katalógu výrobcu - farba biela <p>- presné rozmery zamerat' na stavbe !!!</p>
4 Z	 <p>Odvetrávacie žaluzie vonkajšie kruhové - priemeru : 550 mm.</p>	ks	—	2	2	<ul style="list-style-type: none"> - povrchová úprava : <ul style="list-style-type: none"> - 1 x základny náter - 2 x emeilovy náter - farebnosť sa určí počas realizácie stavby <p>- presné rozmery zamerat' na stavbe !!!</p>