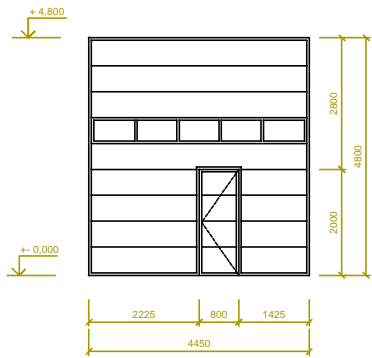


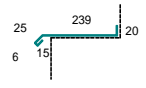



VÝKAZ VÝROBKOV **PSV**

POL.	SCHÉMA - POPIS	M.J.	POČET KUSOV [ bm ]			POZNÁMKY
			PRIZEM.	STRECHA	Σ	
21 Z	 <p>Sekčná priemyselná brána s manuálnym a elektropohonom ( diaľkové ovládanie ), s zabudovanými jednokrídlovými dverami rozmeru : 800 mm x 2000 mm. Celkový rozmer : 4450 mm x 4800 mm Brána zateplená.</p>	ks	2	—	2	- kovanie podľa katalógu výrobcu - farba biela  <b>- presné rozmery zmerať na stavbe !!!</b>
20 K	 <p>oplechovanie parapetu poplastovaným plechom - farby bielej, R.Š. 305 mm, dĺžky - 1440 mm</p>  <p>oc. príponka z pasovej ocele - ≠ 30 mm x 3 mm, RŠ 370 mm a - 0,60 m</p>	ks	1	—	1	- príponka náter : - 2 x základny  <b>- presné rozmery zmerať na stavbe !!!</b>
21 K	 <p>oplechovanie parapetu poplastovaným plechom - farby bielej, R.Š. 305 mm, dĺžky - 3040 mm</p>  <p>oc. príponka z pasovej ocele - ≠ 30 mm x 3 mm, RŠ 370 mm a - 0,60 m</p>	ks	6	—	6	- príponka náter : - 2 x základny  <b>- presné rozmery zmerať na stavbe !!!</b>